

临沂市“城市大脑”物联网平台项目
数据应用系统
用户操作手册

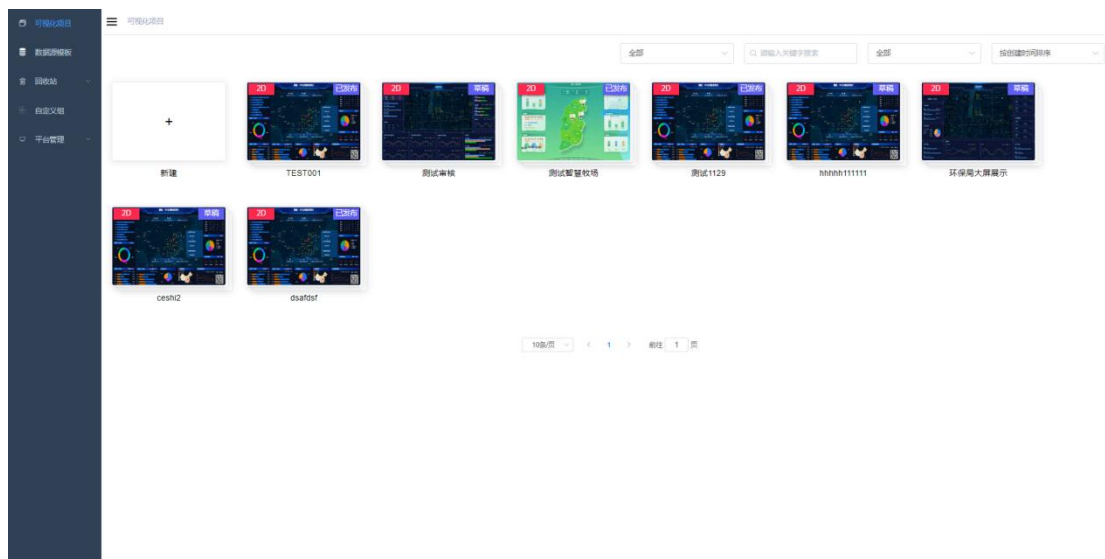
编制单位：临沂大学

编制时间：2023年12月

目 录

第 1 章 可视化项目	1
第 2 章 数据源模板	2
第 3 章 回收站	3
3.1. 可视化项目	3
3.2. 数据源模板	4
第 4 章 自定义组	5
第 5 章 平台管理	5
5.1. 应用列表	5
5.2. 组件列表	6
5.3. 模板列表	7
5.4. 分类管理	7
5.5. 操作日志	8

第 1 章 可视化项目



说明：此页面用于创建 2D 项目模版和 3D 项目模版，并进行编辑、浏览、发布、复制、删除等操作。

搜索：搜索时可选择模版关键字和模版状态条件，会对搜索的条件进行格式校验。校验成功后请求后台对应的接口，根据所选择的条件返回符合条件的数据。

新增：点击新增按钮，弹出新增弹窗，新增有必填和非必填字段。当填入完某个字段进入下一个操作时，会对该修改的字段进行必填和格式校验。当全部校验通过后点击更新按钮，调用后台新增接口。弹窗提示新增成功。**项目拷贝：**维护项目名称，选择拷贝项目并保存。

编辑：点击某条信息后的编辑按钮，弹出编辑窗口，对需要修改的字段进行修改。每当操作完一个字段进入下一个操作时，都会对该字段进行必填和格式校验，部分字段进行验重。当全部校验通过后，点击确定按钮调用后台修改接口。弹窗提示修改成功。

发布：编辑完成的模版可通过发布按钮进行分享，状态更新为已发布。

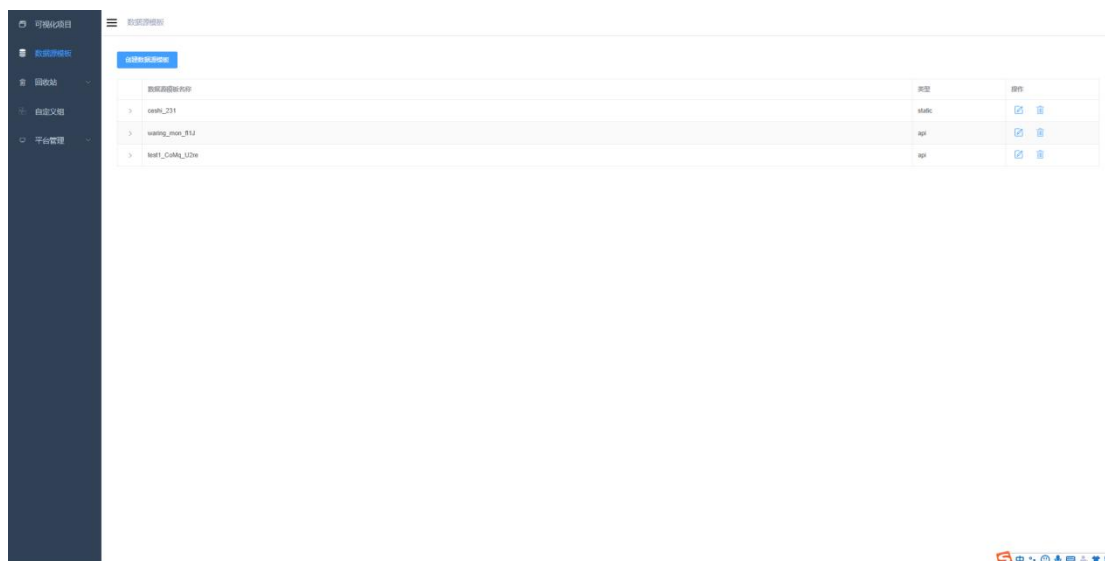
浏览：打开新页签展示维护的可视化项目。

模版：设置对应的可视化项目为模版，需填写模版名称选择模版类型。

复制：可以快速复制对应得项目，需填写复制的项目名称。

删除：点击选中某条信息后的删除按钮，弹出确认删除窗口，点击确认后调用后台删除接口。成功后提示删除成功。

第 2 章 数据源模板



说明：此页面用于创建数据源模版，并进行编辑、删除等操作。

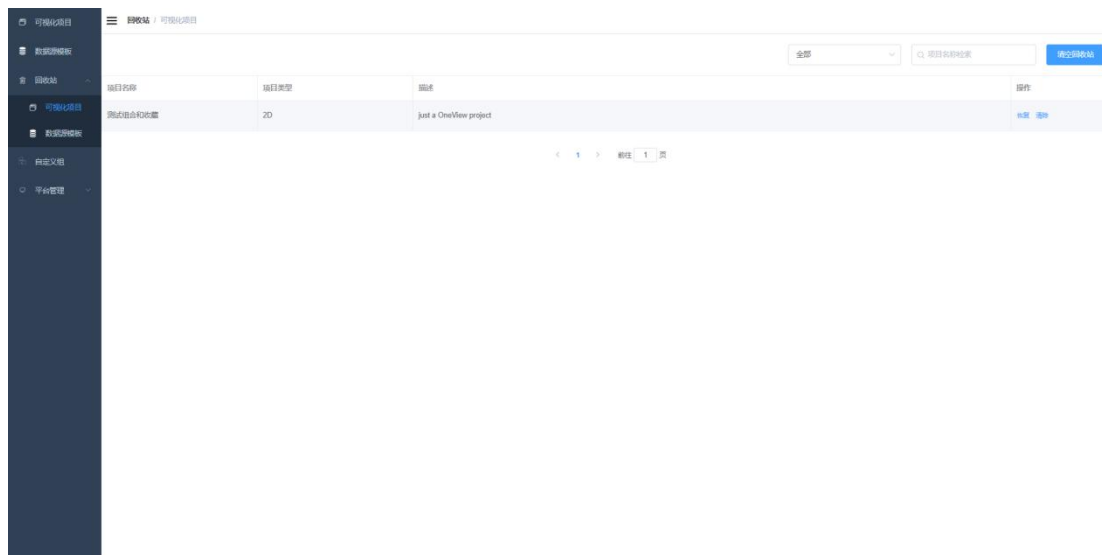
创建数据源模版：新增数据类型、名称、导入数据等信息。

修改：点击某条信息后的编辑按钮，弹出编辑窗口，对需要修改的字段进行修改。每当操作完一个字段进入下一个操作时，都会对该字段进行必填和格式校验，部分字段进行验重。当全部校验通过后，点击确定按钮调用后台修改接口。弹窗提示修改成功。

删除：点击选中某条信息后的删除按钮，弹出确认删除窗口，点击确认后调用后台删除接口。成功后提示删除成功。

第 3 章 回收站

3.1. 可视化项目



说明： 此页面用于接收已删除的可视化项目。

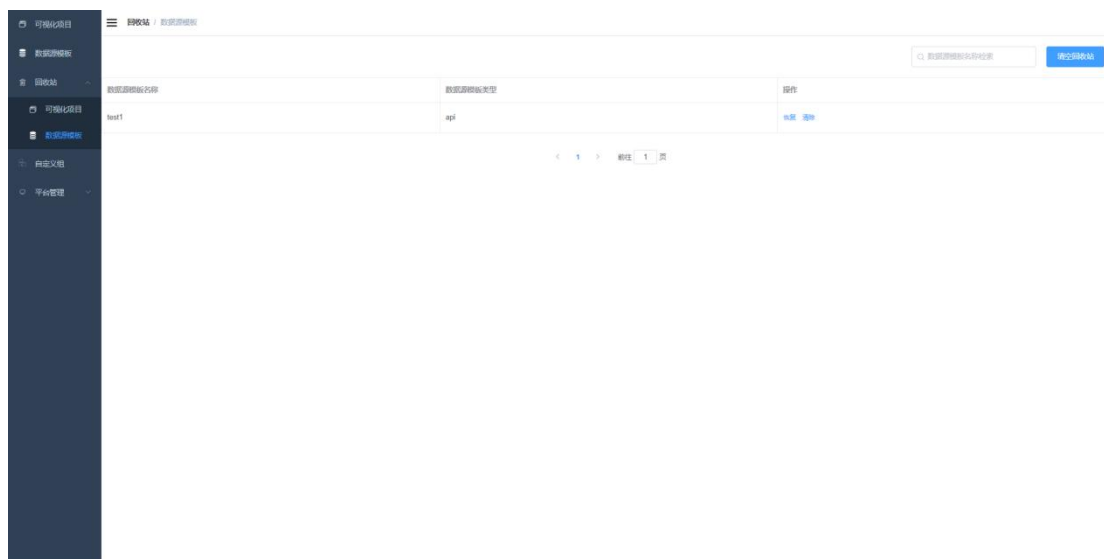
搜索： 搜索时可选择项目名称条件，会对搜索的条件进行格式校验。校验成功后请求后台对应的接口，根据所选择的条件返回符合条件的数据。

清空回收站： 点击清空回收站，回收站中的所有项目将彻底删除。

恢复： 点击恢复按钮，该项目将恢复至可视化项目中。

删除： 点击选中某条信息后的删除按钮，弹出确认删除窗口，点击确认后调用后台删除接口。成功后提示删除成功。

3.2. 数据源模板



说明：此页面用于接收已删除的数据源模版。

搜索：搜索时可选择数据源模版条件，会对搜索的条件进行格式校验。校验成功后请求后台对应的接口，根据所选择的条件返回符合条件的数据。

清空回收站：点击清空回收站，回收站中的所有项目将彻底删除。

恢复：点击恢复按钮，该项目将恢复至可视化项目中。

删除：点击选中某条信息后的删除按钮，弹出确认删除窗口，点击确认后调用后台删除接口。成功后提示删除成功。

第 4 章 自定义组



说明：此页面对自定义组和收藏后怎么用进行详细介绍。

第 5 章 平台管理

5.1. 应用列表

应用名称	应用类型	状态	描述	URL	创建时间	最后修改时间	操作
TEST001	2D	草稿	just a OneView project	http://172.20.100.81:20080/view/main/index.html#/view/2f79d-656880bdf1a610034a29c45	2023-11-30 18:46:38	2023-11-30 18:46:38	删除
测试名称	2D	已发布	just a OneView project	http://172.20.100.81:20080/view/main/index.html#/view/2f79d-656561d59ec02300362321f	2023-11-29 15:01:31	2023-11-30 14:48:28	删除
测试管理视图	2D	草稿	just a OneView project	http://172.20.100.81:20080/view/main/index.html#/view/2f79d-65656a3359ec023003622e10	2023-11-29 10:34:29	2023-11-29 10:51:29	删除
测试1129	2D	已发布	just a OneView project	http://172.20.100.81:20080/view/main/index.html#/view/2f79d-656690639ec0230036229b	2023-11-29 09:14:11	2023-11-24 08:53:13	删除
hhhh11111	2D	草稿	just a OneView project	http://172.20.100.81:20080/view/main/index.html#/view/2f79d-65584cd85488030cc45a2	2023-11-24 09:35:41	2023-11-24 09:35:41	删除
环境大屏展示	2D	草稿	just a OneView project	http://172.20.100.81:20080/view/main/index.html#/view/2f79d-6556437485488030cc41af	2023-11-21 13:43:16	2023-11-21 13:43:16	删除
ceshi2	2D	草稿	just a OneView project	http://172.20.100.81:20080/view/main/index.html#/view/2f79d-655b05c95488030cc3d7b	2023-11-21 08:52:44	2023-11-21 08:52:44	删除
dsafdf	2D	草稿	just a OneView project	http://172.20.100.81:20080/view/main/index.html#/view/2f79d-654b54b80a77c5004aa0726f	2023-11-08 17:28:24	2023-11-13 15:09:07	删除
sdfgdfg	2D	草稿	just a OneView project	http://172.20.100.81:20080/view/main/index.html#/view/2f79d-654b2acd5929700400a824d	2023-11-08 14:29:35	2023-11-08 14:29:35	删除
dw11	2D	草稿	just a OneView project	http://172.20.100.81:20080/view/main/index.html#/view/2f79d-6491040482ae2600416210f2	2023-06-20 18:48:36	2023-06-20 18:48:36	删除

说明：此页面用于对应用列表的管理，并进行检索、删除等操作。

搜索：搜索时可选择项目关键字、项目状态、时间排序条件，会对搜索的条件进行格式校验。校验成功后请求后台对应的接口，根据所选择的条件返回符合

条件的数据。

删除：点击选中某条信息后的删除按钮，弹出确认删除窗口，点击确认后调用后台删除接口。成功后提示删除成功。

5.2. 组件列表

组件id	组件名	作者	描述	状态	版本	创建时间	最后修改时间	权限要求	操作
child-map-FileLayer	地图子组件-瓦片层	15213348668	地图子组件-瓦片层	已发布	1.0.2	2023-06-20 09:58:58	2023-06-20 09:58:58	企业版	删除
wenduj	透雾计	15213348668	ddd	已发布	1.0.3	2023-06-20 09:58:58	2023-06-20 09:58:58	企业版	删除
map	多功能地图	15213348668	地图组件	已发布	1.0.4	2023-06-20 09:58:58	2023-06-20 09:58:58	企业版	删除
hewu-device	和物设备	15213348668	ddd	已发布	1.0.1	2023-06-20 09:58:58	2023-06-20 09:58:58	基础版	删除
border	图片边框	15213348668	边框组件	已发布	1.0.3	2023-06-20 09:58:58	2023-06-20 09:58:58	企业版	删除
radar	基本雷达图	15213348668	雷达图	已发布	1.0.3	2023-06-20 09:58:58	2023-06-20 09:58:58	企业版	删除
video-player	视频播放器	15213348668	ddd	已发布	1.0.4	2023-06-20 09:58:58	2023-06-20 09:58:58	企业版	删除
child-map-hotArea	地图子组件-热力层	15213348668	地图子组件-热力层	已发布	1.0.4	2023-06-20 09:58:58	2023-06-20 09:58:58	企业版	删除
hewu-tooltip	和物提示框	15213348668	ddd	已发布	1.0.1	2023-06-20 09:58:58	2023-06-20 09:58:58	基础版	删除
horizontal-capsule-bar	水平胶囊柱图	15213348668	水平胶囊柱图	已发布	1.0.9	2023-06-20 09:58:58	2023-06-20 09:58:58	专业版	删除
liquid-fill	水球图	15213348668	ddd	已发布	1.0.3	2023-06-20 09:58:58	2023-06-20 09:58:58	企业版	删除
basic-pia	基本饼图	15213348668	基本饼图	已发布	1.0.4	2023-06-20 09:58:58	2023-06-20 09:58:58	基础版	删除
word-cloud	词云	15213348668	词云	已发布	1.0.1	2023-06-20 09:58:58	2023-06-20 09:58:58	企业版	删除
switcher	开关	15213348668	开关	已发布	1.0.1	2023-06-20 09:58:58	2023-06-20 09:58:58	企业版	删除

说明：此页面用于对组件列表的管理，并进行检索、更新等操作。

搜索：搜索时可选择大组件 id、组件名、项目状态、时间排序条件，会对搜索的条件进行格式校验。校验成功后请求后台对应的接口，根据所选择的条件返回符合条件的数据。

更新：点击某条信息后的更新按钮，弹出更新窗口，对需要修改的字段进行修改。每当操作完一个字段进入下一个操作时，都会对该字段进行必填和格式校验，部分字段进行验重。当全部校验通过后，点击确定按钮调用后台更新接口。弹窗提示修改成功。

5.3. 模板列表

模板名称	项目类型	模板分类	编辑器内容	操作
疫情统计	2D	基础模板	http://172.20.100.81:20080/view/mainIndex.html#ed2f7d9-612d8d332e1c65003aa9ef96	✎ 🗑
智慧电网	2D	基础模板	http://172.20.100.81:20080/view/mainIndex.html#ed2f7d9-612d8d752e1c65003aa9ef93	✎ 🗑
智慧交通	2D	基础模板	http://172.20.100.81:20080/view/mainIndex.html#ed2f7d9-612d8d852e1c65003aa9ef97	✎ 🗑
智慧农业	2D	基础模板	http://172.20.100.81:20080/view/mainIndex.html#ed2f7d9-612d8d932e1c65003aa9ef9b	✎ 🗑
智慧水务	2D	基础模板	http://172.20.100.81:20080/view/mainIndex.html#ed2f7d9-612d8da72e1c65003aa9ef9f	✎ 🗑
智慧能源	2D	基础模板	http://172.20.100.81:20080/view/mainIndex.html#ed2f7d9-612d8db22e1c65003aa9efb5	✎ 🗑
智慧牧场	2D	基础模板	http://172.20.100.81:20080/view/mainIndex.html#ed2f7d9-612d8db32e1c65003aa9efb9	✎ 🗑
智慧城市	3D	基础模板	http://172.20.100.81:20080/view/mainIndex.html#ed347f9-612d8db22e1c65003aa9efbd	✎ 🗑
工业纺织	2D	基础模板	http://172.20.100.81:20080/view/mainIndex.html#ed2f7d9-612d8db42e1c65003aa9efc1	✎ 🗑
水电能源	2D	基础模板	http://172.20.100.81:20080/view/mainIndex.html#ed2f7d9-612d8db62e1c65003aa9efc5	✎ 🗑
电网	2D	基础模板	http://172.20.100.81:20080/view/mainIndex.html#ed2f7d9-648183a382ac260041621c1d8	✎ 🗑

说明：此页面用于模版的管理，并进行编辑、删除等操作。

编辑：点击某条信息后的编辑按钮，弹出编辑窗口，对需要修改的字段进行修改。每当操作完一个字段进入下一个操作时，都会对该字段进行必填和格式校验，部分字段进行验重。当全部校验通过后，点击确定按钮调用后台修改接口。弹窗提示修改成功。

删除：点击选中某条信息后的删除按钮，弹出确认删除窗口，点击确认后调用后台删除接口。成功后提示删除成功。

5.4. 分类管理

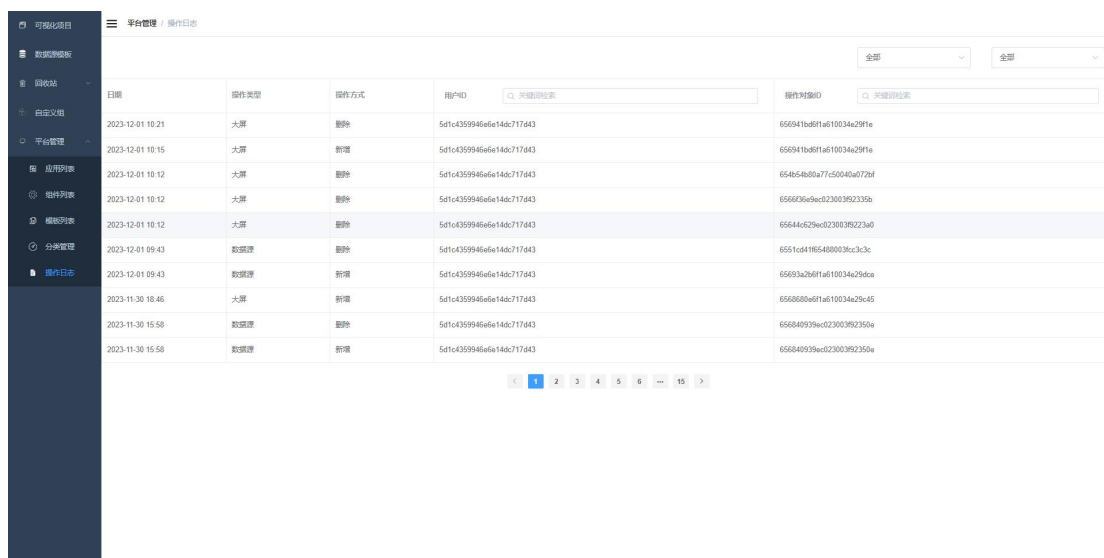
一级分类	描述	操作
常用图标	常用图标	✎
文字	文字	✎
地图	地图	✎
多媒体	多媒体	✎
列表	列表	✎
控制	控制	✎
未分类	未分类	✎
试验田	试验田应用	✎
素材	素材模型组件	✎
1234	1234	✎
OneNET	OneNET专用	✎
cs123	测试测试	✎

说明：此页面用于模版内分类信息的维护，并进行新增、编辑等操作。

新增：点击新增按钮，弹出新增弹窗，新增有必填和非必填字段。当填入完某个字段进入下一个操作时，会对该修改的字段进行必填和格式校验。当全部校验通过后点击更新按钮，调用后台新增接口。弹窗提示新增成功。

修改：点击某条信息后的编辑按钮，弹出编辑窗口，对需要修改的字段进行修改。每当操作完一个字段进入下一个操作时，都会对该字段进行必填和格式校验，部分字段进行验重。当全部校验通过后，点击确定按钮调用后台修改接口。弹窗提示修改成功

5.5. 操作日志



日期	操作类型	操作方式	用户ID	操作对象ID
2023-12-01 10:21	大屏	删除	5d1c4359946e6e146c717643	656841bd6f1a610034c29f1e
2023-12-01 10:15	大屏	新增	5d1c4359946e6e146c717643	656941bd6f1a610034c29f1e
2023-12-01 10:12	大屏	删除	5d1c4359946e6e146c717643	65464b80a77c50040a072bf
2023-12-01 10:12	大屏	删除	5d1c4359946e6e146c717643	656806e6ec02300392335b
2023-12-01 10:12	大屏	删除	5d1c4359946e6e146c717643	65644c29ec0230039223a0
2023-12-01 09:43	数据源	删除	5d1c4359946e6e146c717643	6551c041f65488003c3c3c
2023-12-01 09:43	数据源	新增	5d1c4359946e6e146c717643	65693a296f1a610034c29dca
2023-11-30 10:46	大屏	新增	5d1c4359946e6e146c717643	6568680e6f1a610034c29c45
2023-11-30 15:58	数据源	删除	5d1c4359946e6e146c717643	656840939ec02300392350e
2023-11-30 15:58	数据源	新增	5d1c4359946e6e146c717643	656840939ec02300392350e

说明：此页面用于查看操作记录，并数据检索操作。

检索：搜索时可选择大屏、组件、数据源、新增、更改、删除、用户 ID、操作对象 ID 条件，会对搜索的条件进行格式校验。校验成功后请求后台对应的接口，根据所选择的条件返回符合条件的数据。

分页：控制表格页数，默认每一页最多展示 10 条数据，此页数据数量超出 10 条会自动分给下一页；在切换或修改之后会自动更新表格中的数据。